



Silodesign créateur de
la double paroi Originale
— Depuis 2003 —



Silodesign créateur de l'Original

— Depuis 2003 —

Le studio de design **SILODESIGN™** crée par **Romain Gauthrot**. Silodesign est le créateur des verres Originaux double paroi distribués depuis 2003.

Destinés à un usage professionnel, tous les produits Silodesign sont élaborés avec soin afin d'apporter une facilité d'utilisation, d'entretien, et une grande durabilité.

Chaque produit verrier est confectionné à la main, par un artisan ayant acquis un savoir faire spécialisé avec plusieurs années d'expériences. Grâce au soufflé bouche, chaque verre, bol ou flacon réalisée pour vous est donc unique.

Les verres **SILODESIGN™** sont garantis à vie contre l'humidité entre les deux parois, grâce à leur pastille en silicone éprouvée, garantissant étanchéité à toute épreuve.

En 2020, **SILODESIGN™** signe une grande avancée dans le domaine des verres et flacons double paroi en signant la gamme brevetée des **MODULES**: série de verres simple paroi se combinants pour en faire divers objets double paroi aux multiples usages.

SILODESIGN™ ayant multiples facettes a fait évoluer son logo au fil du temps. De rond, il existe dorénavant aussi en carré. Ses logos évoluent mais restent reconnaissables. Ils sont associés au fait que la diversité est aussi importante dans la vie en générale, que dans la création en particulier.



Romain Gauthrot est un designer atypique ayant un parcours complet à la fois technologique et artistique.

Le jumelage de ces deux approches lui a permis de créer des objets novateurs. Lauréat de différents concours de stylisme, de décoration ou encore en design mobilier, il réinvente chaque jour avec **SILODESIGN™** une nouvelle vision des Arts de la Table à la fois poétique et technique.

Silodesign creator of the Original

— Since 2003 —

SILODESIGN™ is a design studio set up by **Romain Gauthrot**. It was the creator of the first Original double wall glasses distributed since 2003.

Each Silodesign glass product has been designed to be resistant and durable for a professional use.

Our glasswares are manufactured by hand, or blown by the mouth. Thank's to these technics, each glassware made for you is unique.

SILODESIGN™ glasses are life time guaranteed against humidity between the double layers, thanks to their unique silicone sealing system.

In 2020, **SILODESIGN™** makes a great leap in double layer's glasses world, inventing the patented **MODULES**: single wall glasses that can be combined to offer many double wall articles, mugs, glasses, bottles, etc.



Romain GAUTHROT - Médaille d'Argent du Concours Lépine 2021
© Silodesign™

Romain Gauthrot is an atypic french designer, with both technologic and artistic studies.

Since then, merging these two ways, he creates innovating products. Award-winner in several domains : stylism, decoration or furniture, he daily invents a new way of creating Tablewares, with a poetic and technical point of view.

In 2021 he got the Silver Medal @ the Intenational Inventor's Show in Paris, with the **MODULES**.



LES MODULES:

LA NOUVELLE GENERATION DES VERRES DOUBLE PAROI

Silodesign™ apporte une **INNOVATION MAJEURE** aux **contenants à double paroi** !

Les MODULES (**brevetés**) sont des parties indépendantes les unes des autres, réalisées en verre simple paroi. (7 modules sont actuellement disponibles). Ils peuvent être combinés de manière à réaliser différentes sortes de contenants: **des tasses, verres, verrines, bentos, boites, carafes, bouteilles, cafetières...**

Les MODULES peuvent être utilisés assemblés ou séparément.

- **Grande diversité de montages** avec des formes de base simples et résistantes.
- Les caractéristiques **isothermes** sont préservées sur la plupart des assemblages.
- Plus de problème d'**étanchéité** dans le temps car les modules peuvent être lavés séparément.
- Les Modules peuvent accueillir un élément de **décoration personnalisé** entre ses parois.
- La bague de silicone «ICE» qui relie les parties de Modules est incassable, amovible et disponible en différentes couleurs. Elle est conçue pour équilibrer la pression de l'air afin d'éviter une séparation des éléments en cas de surpression, ou la casse en cas de dépressurisation.
- **Le réassort est économique**: une partie de la verrine peut être remplacée séparément, et non l'ensemble plus onéreux d'un verre double paroi classique soufflé en une seule partie.



Silodesign™ à eu l'Honneur de recevoir sa Médaille d'Argent au Concours Lépine International de Paris en 2021, avec l'invention des MODULES.

Silodesign™ was awarded with the Silver Medal @ the International Inventor's Show in Paris «Concours Lépine», with the MODULES.



MODULES:

THE NEW DOUBLE WALL GLASSWARE

Silodesign™ brings **HUGE INNOVATION** to the **double wall glassware** !

Our **patented MODULES** are made of several independent shapes (made in single layer). They can be combined in order to build several kind of containers. **cup, mug, glass, verrine, bento, box, caraf, bottles coffee brewer...**

The MODULES can be used separately or combined.

- **Great possibility of combinations** with simple base resistant shapes. (7 shapes are available)
- The **insulated thermo protection** is still guaranteed in most of the combinations.
- Finish the water impossible to dry between the walls: modules can be washed separately.
- MODULES can be **customized**: a decoration (paper or other) can be inserted inside.
- The silicone rubber ring «ICE» (inner circular element) is unbreakable, removable and available in different colors. It has been designed to equalize the pressure in order to prevent an intempestive separation of the elements in high pressure (heating), or breakage in depressurization (cooling).
- **Economic**: you can replace one simple part of the double wall MODULE only, compare to a regular double wall glass blown in one piece.





INDEX

Les verres & tasses / GLASSES AND CUPS	page 10
Les bols & cloches / BOWLS AND COVERS	page 28
Pour le vin et les jus / WINE AND JUICES	page 48
Faire le café & le thé / MAKE COFFEE AND TEA	page 58
Les assiettes / PLATES	page 74
Les couverts / CUTLERIES	page 90
Pour le service / SERVICE	page 98
Les accessoires / ACCESSORIES	page 106





GLASSES AND CUPS
les verres et tasses



ORIGINALS

SD07CM @ Joël Robuchon

Dessert : Philippe Benot



SD12CM - Coffee © Silodesign™



12 SD12CM - Photo: Les recettes de Juliette © - Silodesign™



SD06CM - Préparation Pierre Burgade - Raffles Singapore

les verres Originaux
the Originals glasses

The Originals

— Since 2003 —

Les verres à double paroi de cette gamme intemporelle sont les verres Originaux depuis 2003 !
Ils sont les tous premiers verres à mettre visuellement leur contenu en apesanteur.
Ces verres conservent longtemps le chaud ou le froid grâce à leur protection isotherme.

These glasses are the real Original double wall glasses since 2003 !
They were the very first cups to show the content in levitation.
They keep warm or cool for a longer time with their efficient insulated protection.



Ref.	H (mm)	D (mm)	Cap./Vol. (cl)	Couvercle / Lid	Pcs/CTN
SD06CM	60	45	4	-	20
SD07CM	70	60	8	oui / yes	20
SD08CM	80	70	15	oui / yes	24
SD09CM	90	90	20	oui / yes	12
SD10CM	100	55	10	oui / yes	20
SD12CM	120	70	20	oui / yes	12
SD16CM	160	60	20	oui / yes	12
SD20CM	200	70	30	-	12

ORIENTALS



les verres orientaux
the orientals glasses

Les verres Orientaux apportent une touche de nature qui rappelle une goutte d'eau.

The Orientals glasses brings a natural touch like a drop of water.

KF09CM - Préparation Christophe Larrat - Photo Bokolo.fr © Silodesign™



KF10CM Photo Bokolo.fr

Ref.	H (mm)	D (mm)	Cap./Vol. (cl)	Couvercle inclus / Lid inclc.	Pcs/CTN
KF07CM	70	60	8	oui/yes	20
KF08CM	80	70	15	oui/yes	20
KF09CM	90	86	20	oui/yes	20
KF10CM	100	55	10	oui/yes	20

NEOCLASSIC



NEOCLASS 80ML




NEOCLASS160ML

les tasses néoclassiques neoclassics cups

Les tasses Néoclassiques ajoutent à l'effet isotherme une anse confortable pour un style chic.

The Neoclassic cups add to its double layer a comfortable handle for a chic style.



NEOCLASS80ML

NEOCLASS160ML

NEOCLASS250ML

Ref.	H (mm)	D (mm)	Cap./Vol. (cl)	Pcs/CTN
NEOCLASS80ML	80	60	8	24
NEOCLASS160ML	90	80	16	12
NEOCLASS250ML	110	80	25	12



MODERNS

MOD15CL - Préparation www.chefjeanmarie.nl
Photo : reneefrinking.nl © Silodesign

La série Moderne présente un esprit de pureté avec son design élancé et intemporel.
The Modern series is the expression of the purity with its slender and timeless design.



MOD09CL
90ML

MOD18CL
180ML

MOD25CL
250ML

MOD30CL
300ML

MOD50CL
500ML
large capacity

MOD15CL



MOD09CL © Silodesign™


Ref.	Application	H (mm)	D (mm)	Cap./Vol. (cl)	Pcs/CTN
MOD09CL	Coffee, Tea	90	65	9	20
MOD18CL	Water, Juices	120	85	18	20
MOD25CL	Beer	130	90	25	12
MOD30CL	Water, Cocktails	115	85	30	20
MOD50CL	Beer, Large Cocktails	140	95	50	20
MOD15CL	Food Presentation	130	120	15	12



MOD50CL
+ STRAW (p.119)

FIND YOUR GLASS !


retrouvez votre verre !



PARIS 2024



Commandez la série Jeux Olympiques 2024 ! (sur demande)
Order the 2024 Olympic Games series ! (on demand)



Couleurs d'anneaux disponibles: Noir, Blanc, Or, Argent, Bronze, Rouge, Brun, vert.
Available colors for the ring bases: White, Black, Gold, Silver, Bronze, Red, Brown and Green.

* Bases vendues séparément à l'unité. (p.46)
* Bases sold separately, by unit. (p.46)

PARIS 2024



Verres «PANTON» design
«PANTON» design glasses


Pensez aux Jeux !

Get ready for the Games !

Les verres «PANTON» sont personnalisables: ils sont assemblés avec une base amovible en silicone disponible en différentes couleurs. C'est un atout pour retrouver plus facilement son verre lors d'une soirée avec des invités. La base antidérapante est aussi parfaite pour protéger la précieuse table en verre... Les verres sont empilables pour un rangement facilité (une fois la base silicone enlevée et rangé séparément). Couleurs «PANTON» réalisables sur commande... Contactez nous !

«PANTON» glasses can be customized by plugging different colors of silicone rubber base. That's a good option to find your own glass, with your favorite color, during a party with guests. The non slip silicone rubber base is also great to protect your glass or stone table. The glasses are stackable, after removing the base. «PANTON» colors can be realised on demand. Contact us!

Ref. APL09CM



Silicone Base
R065MM
(page 46)



empilable
stackable

Ref.	H (mm)	D (mm)	Cap. / Vol (cl)	Pcs/CTN
APL09CM	110	90	33	24

MODULES TUMBLER

le verre double-paroi modules



MODULE1CLR + MODULE2CLR © Silodesign™



MODULE1CLR + MODULE2CLR © Silodesign™

Les MODULES sont les verres à double paroi de nouvelle génération!
Assemblez un verre Tumbler isotherme, pour le chaud comme pour le frais !
Ou bien séparez les en verres simple paroi pour d'autres utilisations...

MODULES are the new generation of double wall glasses!
Mount them as an insulated Tumbler, to keep cold or warm.
Or disassemble it to get two single glasses...



Ref.	Description	H (mm)	D (mm)	Cap./Vol. (cl)	Pcs/CTN
MODULE1CLR*	verre BASE sans anse / no handle glass	93	88	35	24
MODULE2CLR*	verre / tumbler	110	88	25	24

* La bague en silicone «ICE» est amovible et disponible en différentes couleurs. Vendus séparément à l'unité. (p.46)
* The silicone accessory «ICE» is removable and can be chosen in different colors. «Sold separately, by unit. (p.46)



MODULES MUG

le mug double-paroi modules



MODULE0CLR + MODULE2CLR © Silodesign™



MODULE0CLR + MODULE2CLR © Silodesign™

MODULES
une invention brevetée

Vous êtes plutôt thé ou café?
Assemblez un Mug isotherme avec une anse.
Ou bien séparez les en un verre et une tasse simple paroi.

Are you more a Coffee or Tea person?
Make an insulated Mug with a handle.
Or disassemble it to get two single wall items: one glass and one cup.




Ref.	Description	H (mm)	D (mm)	Cap./Vol. (cl)	Pcs/CTN
MODULE0CLR	tasse BASE avec anse / cup with handle	93	88	35	24
MODULE2CLR*	verre / tumbler	110	88	25	24

* La bague en silicone «ICE» est amovible et disponible en différentes couleurs. Vendus séparément à l'unité. (p.46)

* The silicone accessory «ICE» is removable and can be chosen in different colors. «Sold separately, by unit. (p.46)

PARIS'S MUG

les mugs Paris



Rosace de Notre Dame de Paris.

Mugs Roméo et Juliette

Romeo and Juliet's mugs

Roméo et Juliette est une série de mugs romantiques décorés aux motifs de balcons existant dans les quartiers de Paris. Le décor doré est inusable car la fine couche métallisée est disposée à l'intérieur du double vitrage, c'est une innovation Silodesign™.

Romeo and Juliet is a series composed of peotic mugs, decorated with existing Parisian balcony drawings from different areas of the romantic city. The gold metal layer is timeless durable thanks to its application between the layers, it's a Silodesign™ innovation.



Avenue Foch Avenue des Champs Elysées Place Pigalle Place des Vosges Boulevard Haussmann

Ref.	Rue / Street	Couleur / Color	H (mm)	D (mm)	Cap. / Vol (cl)	Pcs/CTN
RJ1GLD	Avenue Foch	Or-Gold	110	80	25	6
RJ2GLD	Avenue des Champs Elysées	Or-Gold	110	80	25	6
RJ4GLD	Place Pigalle	Or-Gold	110	80	25	6
RJ5GLD	Place des Vosges	Or-Gold	110	80	25	6
RJ6GLD	Boulevard Haussmann	Or-Gold	110	80	25	6



BOWLS AND COVERS
les bols et les cloches

Refs. SB12CM + DOME12CM Bronze Color
Photo: MELCO CROWN
Chef Guillaume GALLIOT.



DINO75BLK / DINO25BLK

Fabrication française © Silodesign™

Chaque œuf est une œuvre d'art unique réalisée dans une terre noire particulière se trouvant dans le sud de la France. Posé sur sa base en silicone, il saura vous accompagner vers des univers gustatifs encore inconnus.

Each egg is an unique piece of art, made of an exclusive earth from the south of France. Disposed on its silicone rubber base, this bowl will accompany you to imagine new creative and rare recipes.



«Diplodocus»
DINO75BLK

«T-Rex»
DINO25BLK

Cette série est réalisée par Amandine Poulain en exclusivité pour Silodesign.
Fabriqué à la main dans son atelier dans le sud de la France

These items are manufactured by Amandine Poulain in exclusivity for Silodesign.
Hand made in the south of France in her artist house.

Ref.	H (mm)	D (mm)	Cap./ Vol (cl)	Couleur / Color	Pcs/CTN
DINO75BLK	130	140	75	Noir mat / Mat back	6
DINO25BLK	80	90	25	Noir mat / Mat back	6

Matière : Terre noire cuite à 1200°C. Base en silicone noire incluse.
Material: Black earth cooked at 1200°C. Silicone rubber bases included (black).



REVERSO

Le bol reverso
reverso bowl

Série «Les réversibles»
«Reversible» series

Reverso s'utilise dans les deux sens: d'un côté une présentation en apesanteur, de l'autre une île de dégustation...

Reverso can be used in two different ways in order to make a levitation presentation, or displaying your precious food on an island...



REVERSO



REVERSO

Ref.	H (mm)	D (mm)	Cap. / Vol (cl)	Pcs/CTN
REVE08CM	80	120	80cl / 10cl	12



STACK



STACK: le bol isotherme empilable
STACK: stackable double layer bowl

Stack est un bol isotherme et empilable vendu avec un couvercle.

Stack is a double layer stackable bowl sold with a cover.



STACK20CL

Ref.	H (mm)	D (mm)	Cap./Vol (cl)	Pcs/CTN
STACK20CL	80	90	20	12

BENTO MODULES

modules bento



MODULES
une invention brevetée


Les MODULES sont des contenants multifonctionnels: en plus de vous protéger du chaud ou du froid, ils sont polyvalents et modulaires à volonté. Vous pouvez les utiliser assemblés ou séparément. Cet ensemble BENTO complet permet de multiples utilisations.

MODULES are containers, made of borosilicat glass. Assembled, they can keep cold or warm, and are very versatile and polyvalent for several uses... This full BENTO kit will allow a multiple of use.

Kit Complet



Verre
(base)
MODULE1CLR



Verre
MODULE2CLR



Verrine
MODULE3CLR



Couvercle
MODULE4CLR



Ref.	Description	H (mm)	D (mm)	Cap./Vol. (cl)	Pcs/CTN
MODULE1CLR	verre BASE sans anse / no handle glass	93	88	35	24
MODULE2CLR*	verre / tumbler	110	88	25	24
MODULE3CLR*	verre bas / low profile glass	63	88	15	24
MODULE4CLR*	couvercle / cover	34	88	10	24

* La bague en silicone «ICE» est amovible et disponible en différentes couleurs. Vendus séparément à l'unité. (p.46)
* The silicone accessory «ICE» is removable and can be chosen in different colors. «Sold separately, by unit. (p.46)



ORIGINAL BOWLS



XL08CM - Les Fables de la Fontaine - David Bottreau



XL06CM - J el Robuchon   Silodesign



XL07 CM - Pr paration Guy Krezner - Len tre   Silodesign



les bols Originaux
the Original bowls

The Originals — Since 2003 —

Les bols   double parois de Silodesign sont utilis s chez les grands Chefs. Ce sont des contenant de r f rence de notre marque.

The Silodesign double layers bowls are used by the most creative Chefs. They are a must of our brand.



XL06CM




XL07CM



XL08CM

Ref.	H (mm)	D (mm)	Cap./ Vol (cl)	*Cloche / Cover	Pcs/CTN
XL06CM	60	90	15	DOME09CM	24
XL07CM	70	120	25	DOME12CM	12
XL08CM	80	140	50	DOME14CM	12



* D mes disponibles pour chaque mod le page p.44-45

* Available «Dome» covers for these bowls page p.44-45

BUBBLES

les bulles



BUL05CM - Préparation: Loïc Trouiler © Silodesign™



BUL09CM + BUL14CM - Photo: Magazine Saveurs ©



40 BUL07CM + VOLCAN - Préparation Clément Bouvier - Les Suites du Nevada



BUL14CM + TOPO30CM - Préparation Guy Krezner - Lenôtre

PARIS 2024



Réalisez la série Jeux Olympiques 2024. (sur demande)
Make the 2024 Olympic Games series! (on demand)

les bulles
bubbles

Sur leur base* en silicone, ces bulles peuvent être orientées selon vos désirs.
Elles peuvent aussi être utilisées en dôme sur les assiettes Topographe (p.70).

These bowls can be oriented as you wish, on their non-slip silicone rubber base*.
They can also be used as a dome on Topograph plates (p.70).



BUL05CM


BUL07CM

BUL09CM

BUL12CM

BUL14CM

Ref.	H (mm)	D (mm)	Cap. / Vol (cl)	Base	Pcs/CTN
BUL05CM	45	50	6	65mm / Volcan	48
BUL07CM	60	70	10	65mm	20
BUL09CM	80	90	30	65mm	20
BUL12CM	90	120	50	95mm	20
BUL14CM	120	140	80	95mm	12



* Bases vendues séparément à l'unité.
* Bases sold separately, by unit.

Couleurs disponibles (p.46)
Available colors (p.46)

SILOBOWLS

les silobols



les bols demi-sphère half-sphere bowls

Sur leur base en silicone antidérapante*, ces bols peuvent être orientés selon différents angles. Ils sont disponibles en verre borosilicaté ou en porcelaine. Des Dômes** en verres s'adaptent parfaitement pour former une jolies sphère de présentation.

Thanks to their non-slip silicone rubber base*, these bowls can be oriented as you like. They are available in borosilicate glass and in white porcelain. Glass Domes** have also been designed to make a nice round presentation bubble.



SB09CM
(glass)



SB9C
(Porcelain)



SB12CM
(glass)



SB14P
(Porcelain)



SB14CM
(glass)




PARIS 2024



Réalisez la série aux couleurs des Jeux Olympiques 2024. (sur demande)

Order the 2024 Olympic Games color series! (on demand)

Ref.	Material	H (mm)	D (mm)	Cap./ Vol (cl)	Base	**Dome / Cover	Pcs/CTN
SB09CM	Borosilicate Glass	50	90	15	65mm	DOME09CM	24
SB9C	White Porcelain	50	90	15	65mm	DOME09CM	24
SB12CM	Borosilicate Glass	65	120	30	95mm	DOME12CM	20
SB14P	White Porcelain	80	140	50	95mm	DOME14CM	12
SB14CM	Borosilicate Glass	80	140	50	95mm	DOME14CM	12



* Bases vendues séparément à l'unité.
* Bases sold separately, by unit.

Couleurs disponibles (p.46)
Available colors (p.46)

** Dômes disponibles pour chaque modèle page 44-45.

** Available «Dome» covers for these bowls page p.44-45.

DOMES

les cloches

Cover DOME12CM1 + N90BRZ
SiloBowl SB12CM + R065BRZ
Melco Crown - MACAU © Silodesign™




les dômes Originaux

Original domes

Ces Dômes Originaux sont pourvus de boutons* interchangeables en métal ou en silicone. Ainsi, vous pouvez sélectionner la forme et la couleur du bouton selon l'évènement ! Elles sont conçues pour s'adapter à la fois à nos bols, mais aussi à nos assiettes !

These Domes sold with custom removable buttons* made of metal or silicone rubber. You can choose the suitable color and shape according to your event. They have been designed to fit our bowls as well as our plates !




DOME09CM1
+N40BLK

DOME12CM1
+N90BRZ

DOME14CM1
+P18BLK


Ref.	H (mm)	D int. (mm)	pour / for	Matière / Material	Pcs/CTN
DOME09CM1	50	90	SB09CM, SB9C, XL06CM, PLT170	borosilicate / borosilicate glass	12
DOME12CM1	60	120	SB12CM, XL07CM, PLT230, PLT240	borosilicate / borosilicate glass	12
DOME14CM1	75	140	SB14CM, SB14P, XL04CM, XL08CM, PLT250	borosilicate / borosilicate glass	12
BALL18SLV	18	/	TOUS CES DOMES / ALL DOMES	bouton inox poli / polished stainless steel	12
BALL18GLD	18	/	TOUS CES DOMES / ALL DOMES	bouton inox poli doré / polished stainless steel gold color	12

boutons en inox
stainless steel buttons



BALL18SLV
(Silver)

BALL18GLD
(Gold)



* Boutons en silicone vendus séparément à l'unité. (p.47)

* Silicone rubber buttons sold separately, by unit. (p.47)



DOME14CM1 + BALL18SLV



SILICONE RUBBER ACCESSORIES

les accessoires en silicone

BASES:


PARIS 2024




Réalisez la série aux couleurs des Jeux Olympiques 2024. (sur demande)

Order the 2024 Olympic Games color series! (on demand)

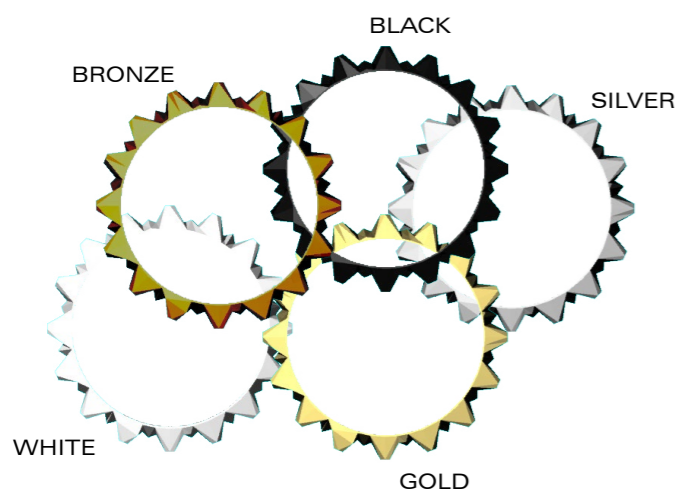
Bases 95mm R095MM



Bases 65mm R065MM



«ICE» for the Modules:



Couleurs / Colors

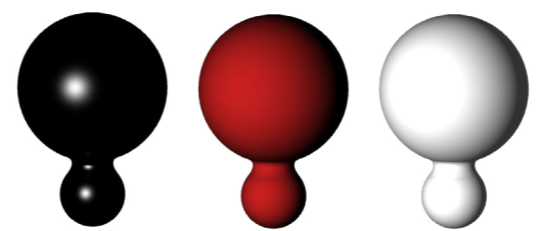
GLD :	Or	GLD :	Gold
SLV :	Argent	SLV :	Silver
BRZ :	Bronze	BRZ :	Bronze
WHT :	Blanc	WHT :	White
BLK :	Noir	BLK :	Black
RED :	Rouge	RED :	Red
BRN :	Brun argile	BRN :	Clay Brown

PARIS 2024




les accessoires Silicone
Silicone rubber accessories

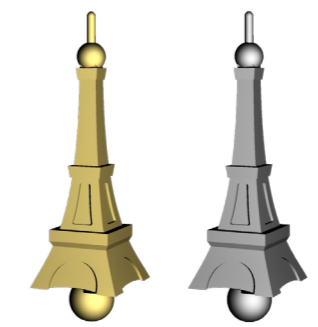
BOUTONS / BUTTONS:




Planet 18mm Ref. P18MM



Nature 40mm Ref. N40MM



Tour Eiffel Paris Ref. TE50MM



Nature 90mm Ref. N90MM

Ref.	Type / Type	Frome / Shape	Couleur / Color	H=	D=
P18MM	Bouton / Button	Boule / Ball	BLK / RED / WHT	18mm	18mm
N40MM	Bouton / Button	Petite tige / Small	BLK / RED / WHT	40mm	11mm
N90MM	Bouton / Button	Longue tige / long	BRZ / SLV / BLK / WHT	90mm	11mm
TE50MM	Bouton / Button	Tour Eiffel	GLD / SLV	50mm	16x16mm
R065MM	Base / Base	Ronde / Round	WHT / BLK / RED / BRN / GLD / SLV / BRZ	11mm	65mm
R095MM	Base / Base	Ronde / Round	WHT / BLK / RED / BRN / BRZ / SLV	17mm	95mm
ICE62MM	MODULE ELEMENT	Round + facets	WHT / BLK / GLD / SLV / BRZ	10mm	80mm



WINE AND JUICES
pour le vin et les jus

SILOBOTTLES

DOUBLE
WALL
750



BOT75CL

SINGLE
900



BOT900ML

SINGLE
640



BOT640ML

The Originals

les bouteilles Originales
the Original bottles

— Since 2005 —

Les bouteilles Originales de Silodesign séduisent depuis toujours grâce à la mise en apesanteur des liquides. Leur efficace effet isotherme (bouteilles double paroi) conserve longtemps au chaud comme au frais. Munie d'accessoires, elle peut devenir un service à vin, à thé ou à café... Vous avez désormais plus de choix avec les nouvelles bouteilles Originales simple paroi!

The Original bottles from Silodesign always seduces with their levitation visual effect. The double wall bottles are insulated: they will keep cool or warm for a long time. With additionnal accessories, the bottle can be used to filter the wine, to infuse a tea or to brew a coffee... Today, you have more choice with the new Original single wall bottles!



BOT25CL

BOT50CL

BOT75CL

BOT900ML

BOT640ML



BOUCHONS OPTIONNELS (p.123)
OPTIONNAL STOPPERS (p.123)

Ref.	INFORMATION	H (mm)	D (mm)	Cap./Vol. (cl)	Pcs/CTN
BOT25CL	ISOTHERME bottle + glass stopper	190	80	25	9
BOT50CL	ISOTHERME bottle + glass stopper	225	90	45	9
BOT75CL	ISOTHERME bottle + glass stopper	330	90	75	9
BOT900ML	Single wall bottle	250	80	90	12
BOT640ML	Single wall bottle	190	80	64	12
BRUSH4BOT	Bottle's cleaning brush «Option»	-	-	-	1

SILOSPHERE

l'aérateur 1L



SiloSphère: la carafe ronde pour aérer vos vins
SiloSphere : 1000ml round caraf to aerate your wines

L'aérateur SiloSphère sera un précieux allié pour révéler vos vins, en l'oxygénant. Sphérique, elle s'oriente dans tous les sens afin de garantir un mouvement naturel du liquide. Son bec verseur en silicone hyppoallergénique est un anti-goutte électrostatique unique et performant. Sa base est antidérapante permet de disposer la carafe sous différents angles.

This carafe is fantastic to aerate a wine. Spherical, it can be oriented in all directions with a very natural liquide movement to avoid molecules breakages. The silicone rubber top part is unqiue and work as a great electrostatic anti-leak. The non-slip base will help you to orient the caraf as you like.



Carafe 1L
Ref. SPH14BRN

Carafe 1L
Ref. SPH14BLK



Ref.	Couleur/Color	H (mm)	D (mm)	Cap./Vol. (cl)	Pcs/CTN
SPH14BRN	Marron / Brown	200	140	100	6
SPH14BLK	Noir / Black	200	140	100	6

WINE GLASSES



Les verres Châteaux sont empilables !



REVOLUTION 225

les verres à vin wine glasses

Des verres résolument contemporains !
Les verres à vin «Châteaux» sont empilables.
Les verres «Révolution» ont une tige évidée, ce qui permet d'admirer la robe des vins, et les fines bulles de votre Champagne.

Absolutely contemporary glasses !
«Chateau» (Castle) glasses are stackables.
«Revolution» glasses have a hollow leg to admire the color of the wine, as well the bubbles of your sparkling Champagne.

Les verres «Révolution» ont une tige creuse.

Les verres «Châteaux»
sont empilables.



CHT150MM
«Château bas»

CHT170MM
«Château haut»

REVOLUTION185

REVOLUTION200

REVOLUTION225

REVOLUTION240
(FLT12CL)

les verres à vin



REVOLUTION 185



REVOLUTION 200

Ref.	Application :	H (mm)	D (mm)	Cap./VoL (cl)	Pcs/CTN
CHT150MM	Eau - Water	150	76	25	12
CHT170MM	Vin - Wine	170	76	25	12
REVOLUTION185	Eau - Water	185	90	30	12
REVOLUTION200	Vin - Wine	200	110	50	12
REVOLUTION225	Champagne 15CL	225	100	15	12
FLT12CL	Champagne 12CL	240	80	12	12
BRUSH4STEM	Cleaning Brush for REVOLUTION	200	15	-	1

GRAVITY WINE GLASS

Eau+Vin
2 en 1



MODULES
une invention brevetée

Ce montage vous permettra de valoriser deux étages simultanément.
Dans cet exemple, nous MODULES présente l'eau et le vin dans le même verre!
Le vin est en lévitation au-dessus de l'eau...

This assembly lets you free to use the two levels simultaneously.
In this picture we use MODULES for both wine and water in the same glass!
The wine is in levitation above the water...

small glass
MODULE3CLR



Verre(s)
en suspension



glass
MODULE1CLR



Ref.	Description	H (mm)	D (mm)	Cap./Vol. (cl)	Pcs/CTN
MODULE3CLR*	verre bas / small glass	63	88	15	24
MODULE1CLR	verre BASE sans anse / glass without HANDLE	93	88	35	24

* La bague en silicone «ICE» est amovible et disponible en différentes couleurs. Vendus séparément à l'unité. (p.46)

* The silicone accessory «ICE» is removable and can be chosen in different colors. «Sold separately, by unit. (p.46)



INFUSE A TEA, DRIP A COFFEE
infuser un thé, extraire un café

DURABLE TEAPOTS les théières écologiques



60 TEABOT500BLK © Silodesign™



Au choix: Bouchon noir ou bouchon blanc.
Choose your color: black or white.

Théière isotherme écologique Sustainable insulated teapot

Réalisez une infusion parfaite de vos thés de spécialité.
Notre infuseur isotherme permet de mettre en valeur les nuances du thé dans un écran en suspension.
Son bouchon en silicone est personnalisable (gravure laser sur demande, en option).
Avec son filtre **durable** et innovant en acier inoxydable double paroi,
devenez un acteur positif pour le climat.

Infuse a very clean and tasty specialty tea beverage.
Our tea device shows the precious beverage in levitation, in a stunt insulated bottle.
The silicone rubber stopper can be customized (laser engraved, optional).
Thanks to its innovative sustainable double layer metal filter,
you'll participate and show your action for the climate.



TEABOT250BLK TEABOT250WHT TEABOT500BLK TEABOT500WHT

Ref.	H (mm)	D (mm)	Cap. / Vol (cl)	Pcs/CTN	Color / Couleur
TEABOT250BLK	190	80	25	9	Black / Noir
TEABOT250WHT	190	80	25	9	White / Blanc
TEABOT500BLK	225	90	50	9	Black / Noir
TEABOT500WHT	225	90	50	9	White / Blanc

DURABLE

TEA INFUSER

l'infuseur à thé

écologique



FILTER99MM + MODULE2CLR + MODULE0CLR © Silodesign™




MODULES

une invention brevetée

Disposez le filtre double paroi réutilisable **Silodesign™** sur un Mug isotherme MODULES pour obtenir une tisanière parfaite. Séparez-les en verre et tasse simple paroi pour d'autres utilisations.

Add the **Silodesign's** sustainable double layer metal filter on top of the MODULES double wall mug to get a fantastic tea infuser! Disassemble it into a glass and a cup for other purpose...

ecologic filter
FILTER99MM



tumbler glass
MODULE2CLR



Cup
MODULE0CLR



L'infuseur
écologique et durable /
Sustainable infuser



double walled
mug

Ref.	Description	H (mm)	D (mm)	Cap./Vol. (cl)	Pcs/CTN
FILTER99MM	Cone filter (small)	70	99	/	12
MODULE2CLR*	verre / tumbler	110	88	25	24
MODULE0CLR	tasse BASE avec anse / cup with handle	93	88	35	24

* La bague en silicone «ICE» est amovible et disponible en différentes couleurs. Vendus séparément à l'unité. (p.46)

* The silicone accessory «ICE» is removable and can be chosen in different colors. «Sold separately, by unit. (p.46)



DURABLE
 POUR-OVER
 COFFEE MAKER
 la cafetière
 écologique



Filtre durable et son flacon isotherme
 Multi filters glass cone and with its insulated flask

Réalisez l'extraction douce de vos cafés de spécialité de manière écologique et durable grâce à son filtre en inox double paroi réutilisable à volonté! Sélectionnée par les Baristas et Chefs de renoms, comme «*Le Café par Alain Ducasse*», notre cafetière isotherme permet de mettre en valeur le précieux breuvage fraîchement extrait dans un écrin en suspension.

Extract the specialty coffee with a sustainable and ecologic device thanks to its reusable stainless steel double layer filter! Selected by Baristas and Chefs like «*Le Café par Alain Ducasse*», our coffee device shows the precious beverage in levitation, in a stunt insulated flask.



COFFEE CONE
 (METAL FILTER+ GLASSCONE)

BOT25RD
 (with stopper)

Ref.	H (mm)	D (mm)	Cap. / Vol (cl)	Pcs/CTN
GOFFEECONE	60	145	/	12
BOT25RD	133	100	25	12



PRO MULTI-FILTER
le cône multi-filtre
professionnel

Photo: LANSY @limagerie © Silodesign™

Cône en verre multi-filtre et son flacon isotherme
Multi filters glass cone with its insulated flask

Réalisez l'extraction douce de vos cafés de spécialité comme vous l'aimez. Sélectionnée par des Baristas et Chefs de renoms, comme «*Le Café par Alain Ducasse*», notre cafetière isotherme permet de mettre en valeur le précieux breuvage fraîchement extrait dans un écran en suspension. Avec le nouvel accessoire GLASSCONEMULTI, vous êtes libre d'utiliser notre filtre durable en acier inoxydable réutilisable, ou alors des filtres papier Hario™ ou Chemex™. Un accessoire indispensable pour les baristas professionnels et les compétiteurs.

Extract the specialty coffee as you like!
Selected by Baristas and Chefs like «*Le Café par Alain Ducasse*», our coffee device shows the precious beverage in levitation, in a stunt insulated bottle. Combined with our new GLASSCONEMULTI, you're now free to use our finest quality double layer metal filter (sustainable) or any Chemex™ Hario™'s paper filters.



GLASSCONEMULTI



BOT25RD
(with stopper)

Ref.	H (mm)	D (mm)	Cap. / Vol (cl)	Pcs/CTN
GLASSCONEMULTI	60	145	/	12
BOT25RD	133	100	25	12

COFFEE

MODULES


modules à café



NEOCLASS160ML
(page.38-39)

Pour-over coffee brewer:

GLASSCONEMULTI (for both Chemex™ and Hario™'s filters)
MODULE5CLR (bottle) + MODULE1CLR © Silodesign™



Filtre réutilisable
en option. / Optionnal
Reusable Filter

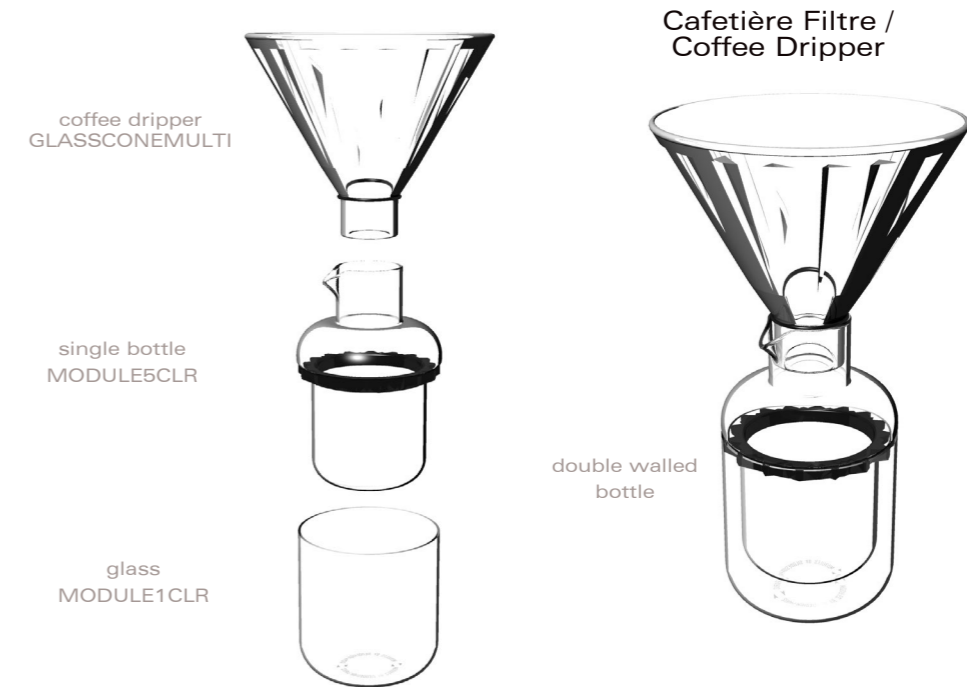
Ref. FILTER145MM
p.121

MODULES

une invention brevetée

La bouteille à double paroi MODULES accompagnée du cône en verre GLASSCONEMULTI devient un ensemble de préparation pour vos cafés de spécialités en extraction douce. GLASSCONEMULTI peut recevoir au choix vos filtres papier préférés: Hario™ ou Chemex™ ou bien le filtre réutilisable et écologique Silodesign™.

The new double wall MODULES bottle can be combined with our new GLASSCONEMULTI in order to make an innovant pour-over brewer system to extract your specialty coffee. GLASSCONEMULTI can be used with your preferred paper filter: either Hario™ or Chemex™, as well as our Silodesign™'s reusable and ecologic metal filter.



Ref.	Description	H (mm)	D (mm)	Cap./Vol. (cl)	Pcs/CTN
GLASSCONEMULTI	Coffee Brewer Cone (paper filters)	60	145	-	12
MODULE5CLR*	bouteille / bottle	133	88	35	24
MODULE1CLR	BASE sans anse / no handle	93	88	35	24
NEOCLASS160ML	Tasse à Café / Coffee Cup	90	80	16	12

* La bague en silicone «ICE» est amovible et disponible en différentes couleurs. Vendus séparément à l'unité. (p.46)

* The silicone accessory «ICE» is removable and can be chosen in different colors. «Sold separately, by unit. (p.46)



STANDS FOR DURABLE COFFEE AND TEA FILTERS

supports pour les filtres
réutilisables pour le café et le thé




Support filtre
Filter stand

Pour un service optimal, utilisez nos support de filtres à café ou à thé.
Le même support muni d'un receptacle en verre est disponible à la fois pour le cône en verre avec le filtre à café, et pour le filtre tubulaire pour les infusions. Deux couleurs sont disponibles: noir ou brun.

For an optimal service, use our coffee dripper and tea filter stand. The unique stand with a glass part can fit both kind of filters. Available in tow colors: brown, or black.

Le café



EVEILSTANDBRN
+ COFFFEECONE

EVEILSTANDBLK
+ COFFFEECONE

Le thé



EVEILSTANDBRN
+ FILTER33MM

EVEILSTANDBLK
+ FILTER33MM

Ref.	H (mm)	D (mm)	Cap. / Vol (cl)	Couleur / Color	Pcs/CTN
EVEILSTANDBLK (café + thé)	60	75	5	Noir / Black (+glass part)	6
EVEILSTANDBRN (café + thé)	60	75	5	Marron / Brown (+glass part)	6
PROSTAND (café)	60	75	5	Noir / Black (+stainless steel part)	1

Le café



PROSTAND
+COFFFEECONE


Vous êtes un barista professionnel?
Choisissez le Stand Pro incassable, avec un insert en inox massif,
pour une tenue optimal sur votre plan de travail en utilisation intensive.

You are a professionla Barista?
Use our unbreackable Pro Stand, with an plain stainless steel insert,
for an optimal heavy use.



PROSTAND

café / thé individuel
durable + écologique



FILTER99MM © Silodesign™ 2017

FILTER99MM+MOD25CL © Silodesign™



COFFEE 4 ONE




les petits filtres durables
small sustainable filters

A gauche, vous pouvez infuser un thé, ou réaliser un café en extraction douce pour une personne.
A droite, utilisez nos accessoires spécialement étudiés pour être utilisés avec l' AeroPress™ (non inclus).

On the left side, you can infuse a tea, or pour-over a coffee for one person.
On the right side, use our accessories (glass and filter) designed for the AeroPress™ (not incl.).

designed for
AeroPress™

FILTER99MM




glass MOD25CL

DISK62MM

FACE A

FACE B



glass KF09CM

Ref.		H (mm)	D (mm)	Cap. / Vol (cl)	Pcs/CTN
FILTER99MM	Cone filter (small)	70	99	/	24
MOD25CL	Double wall glass	130	90	25	12
DISK62MM	Disk filter	1	62	/	12
KF09CM	Strong double wall glass	90	90	20	20



PLATES
les assiettes

ORIGINAL PLATE

l'assiette originale



XL04CM - Préparation Sébastien Serveau © Silodesign



les bols Originaux
the Original bowls

The Originals

— Since 2003 —

L'assiette double paroi est unique. Elle mettra en valeur vos menus d'exception. Elle s'adapte parfaitement sur nos assiettes en porcelaine 28cm (p.85,87,89).

The double layer plate is unique, and will highlight your main dishes. This plate has been designed to fit with our 28cm procelain plates (p.85,87,89).



XL04CM

Ref.	H (mm)	D (mm)	Cap./ Vol (cl)	*Cloche / Cover	Pcs/CTN
XL04CM	40	140	-	DOME14CM	12

BAMBOO PLATES

les assiettes en bambou



les assiettes en bambou bamboo Plates

Les assiettes en bambou naturel sont réalisées avec des lamelles collées verticalement leur permettant de bien résister aux traces de couverts.
Double fonction : retournées, elle peuvent servir de planches de présentation.

The natural bamboo plates are made of vertically assembled bamboo wood to ensure a better resistance from cutlery scratches.

Tip: You can also use them as a cutting board on the other side.

Plate 2012
20x12cm



Plate 2020
20x20cm

Plate 3009
30x09cm

Ref.	H (mm)	Dimensions (mm)	Pcs/CTN
PLATE3009	30	300 x 90	10
PLATE2012	30	200 x 120	10
PLATE2020	30	200 x 200	10

HEXA



Assiettes tomettes HEXA disponibles en 3 hauteurs 15, 30 et 45mm



Préparation Christophe Larrat Photo Bokolo.fr © Silodesign

les assiettes «glaçons» «ice cube» tile plates

Ces assiettes hexagonales moulées sont ensuite refondues ce qui leur confère l'agréable texture d'un «glaçon». Elles peuvent se juxtaposer et s'assembler en colonnes à l'infini... Résistantes, elles sont idéales pour les traiteurs désirant réaliser de grands chemins de tables.

These hexa plates are molded and then melted again to obtain an «ice cube» finish. They can be disposed like honeycomb, and are also stackable to get an infinity of presentation. Very strong, they are great for catering events, to realize huge table settings.



HEXA15CM

HEXA30CM

HEXA45CM

Ref.	H (mm)	Dimensions (mm)	Pcs/CTN
HEXA15MM	15	117 x 102	24
HEXA30MM	30	117 x 102	16
HEXA45MM	45	117 x 102	8





cover BUL14CM + plate TOPO30CM - Préparation Guy Krenzer - Lenôtre

TOPOGRAPHE PLATES assiettes topographes



Assiette Topographe 30cm - TOPO30CM - Préparation Joël Robuchon

les assiettes topographes topographe plates

Les assiettes en porcelaine Topographes ont différents niveaux pouvant accueillir une sauce bien délimitée, ou recevoir les Bulles (p.40-41) en cloche.

The porcelain Topographs plates have different levels to delimit the sauce, or can be also used with the Bubbles (p.40-41) as a cover.



TOPO18CM

TOPO30CM

Ref.	H (mm)	D (mm)	* fonctionne avec: / Fit with:	Pcs/CTN
TOPO18CM	22	180	BUL07CM, BUL09CM, BUL14CM	20
TOPO30CM	25	300	BUL07CM, BUL09CM, BUL14CM	10

* Indication des Bulles conçues pour les assiettes Topographe, posées en cloche.
* Information about the Bubbles designed to fit with Topograph plates, as cover.

WHITE PLATES


assiettes blanches



assiettes en porcelaine
porcelain plates

Ces assiettes sont spécialement conçues pour y recevoir différentes gammes Silodesign, tasses, verres, bols et cloches. Le double niveau permet d'y accueillir à la fois les verrines et bols et les dômes ! Référez-vous au diamètre intérieur des assiettes pour savoir quel diamètre de bol ou de dôme choisir.

These plates are especially designed to match with the Silodesign's items. There are two levels to accept the cups/glasses/bowls, and the domes as well ! Look at the internal diameter to choose the right bowl or cover.



PLT140WHT

PLT170WHT

PLT230WHT

PLT240WHT

PLT250WHT

PLT280WHT

Ref.	H (mm)	D (mm)	D. int. (mm)	PORCELAINE	Pcs/CTN
PLT140WHT	15	140	60 & 70	assiette soucoupe / saucer plate	24
PLT170WHT	16	170	90	assiette à pain / bread plate	24
PLT230WHT	22	230	120	assiette à dessert / dessert plate	12
PLT240WHT	40	240	120	assiette à soupe / soup plate	12
PLT250WHT	22	250	140	assiette à entrée / starter plate	12
PLT280WHT	25	280	170	assiette principale / main dish plate	12



PLT230BLK + COCOT120BLK (p36).

PARIS'S PLATES

assiettes Paris

assiettes en porcelaine, série noir et blanc
porcelain plates, black and white series

Série de photos de la dame de fer sérigraphiées en Noir et Blanc.

Eiffel Tower photo series printed in Black on a White porcelain..



PLT240BLK



PLT140BLK

PLT170BLK

PLT230BLK

PLT240BLK

PLT250BLK

PLT280BLK

Ref.	H (mm)	D (mm)	D int. (mm)	PORCELAINE	Pcs/CTN
PLT140BLK	15	140	60 & 70	assiette soucoupe / saucer plate	24
PLT170BLK	16	170	90	assiette à pain / bread plate	24
PLT230BLK	22	230	120	assiette à dessert / dessert plate	12
PLT240BLK	40	240	120	assiette à soupe / soup plate	12
PLT250BLK	22	250	140	assiette à entrée / starter plate	12
PLT280BLK	25	280	170	assiette / plate	12



PLT170GRY+DOME09CM1 (p48-49).

PARIS'S PLATES

assiettes Paris

assiettes en porcelaine, série dentelle gris léger
porcelain plates, light grey lace series

Des assiettes en porcelaine blanche avec une sérigraphie d'un gris très clair, dans l'esprit d'une dentelle.

White porcelain plates with a delicate light grey print.



Silodesign © 2015

PLT240GRY



PLT140GRY

PLT170GRY

PLT230GRY

PLT240GRY

PLT250GRY

PLT280GRY

Ref.	H (mm)	D (mm)	D int. (mm)	PORCELAINE	Pcs/CTN
PLT140GRY	15	140	60 & 70	assiette soucoupe / saucer plate	24
PLT170GRY	16	170	90	assiette à pain / bread plate	24
PLT230GRY	22	230	120	assiette à dessert / dessert plate	12
PLT240GRY	40	240	120	assiette à soupe / soup plate	12
PLT250GRY	22	250	140	assiette à entrée / starter plate	12
PLT280GRY	25	280	170	assiette / plate	12



Romain
Gauthier
12

CUTLERIES
les couverts



* Double denture pour une utilisation facilitée.
* Twin serration for an easy use.



" AIR "
inox 18/10

AIR knife Table : Couteau de Table AIR
AIR Knife Dessert : Couteau à Dessert AIR
AIR Fork Table : Fourchette de Table AIR
AIR Fork Dessert : Fourchette à Dessert AIR
AIR Spoon Table : Cuillère de Table AIR
AIR Spoon Dessert : Cuillère à Dessert AIR
AIR Spoon Coffee : Cuillère à Café AIR
AIR Spoon Moka : Cuillère à Moka AIR

Ref.	Description	Inox	L (mm)	Poids (gr)	Pcs/CTN
AIR242KNF*	AIR Knife Table	18/10	242	150	6
AIR218KNF*	AIR Knife Dessert	18/10	218	115	6
AIR229FRK	AIR Fork Table	18/10	229	140	6
AIR196FRK	AIR Fork Dessert	18/10	196	110	6
AIR224SPN	AIR Spoon Table	18/10	224	150	6
AIR168SPN	AIR Spoon Dessert	18/10	168	80	6
AIR145SPN	AIR Spoon Coffee	18/10	145	55	6
AIR112SPN	AIR Spoon Moka	18/10	112	35	6



BR200KNF + BR185FRK - Photo Karolina Trawinska © Silodesign™



BR210FRKS (Symetric)




BR210FRKS + BR245KNF



BR210FRKA (Asymmetric) + BR245KNF

les couverts Branches Branches flateware



	Ref.	Description	Inox - Stainless Steel	L (mm)	Poids (gr)	Pcs/CTN
1	BR200KNF	Couteau à poisson / Fish Knife	18/10	200	70	12
2	BR245KNF	Couteau de table / Table Knife	18/10	245	80	12
3	BR220KNF	Couteau à salade / Salad knife	18/10	220	70	12
4	BR210FRKS	Fourchette Symétrique / Fork S	18/10	210	70	12
5	BR210FRKA	Fourchette Asymétrique / Fork A	18/10	210	70	12
6	BR185FRK	Fouchette à salade / Salad fork	18/10	185	55	12
7	BR200SPN	Cuiller de table / Table spoon	18/10	200	75	12
8	BR250SPN	Cuiller à glace / Icecream spoon	18/10	250	55	12
9	BR140SPN	Cuiller à dessert / Dessert spoon	18/10	140	35	12
10	BR095SPN	Cuiller à moka / Moka spoon	18/10	95	15	12

COSMOPOLITES

les couverts Cosmopolites Cosmopolites flateware

Les grandes capitales du monde sur votre fourchette! Les fourchettes «Cosmopolites» se mélangent avec les couverts «Branches» pour créer un service complet. Un objet d'Art fabriqué en France. Serie Limitée, signée par le créateur Romain Gauthrot.

Great world capitals on your fork! The «Cosmopolite» Forks have can be mixed with the «Branches» flateware. An Art item Made in France. Limited Edition, signed by the créateur Romain Gauthrot.



	Ref.	Description	Inox - Stainless Steel	L (mm)	Poids (gr)	Pcs/CTN
1	KUL210FRK	KUALA LUMPUR - Fourchette / Fork	18/10 polished	210	70	6
2	DBX210FRK	DUBAI - Fourchette / Fork	18/10 polished	210	70	6
3	PAR210FRK	PARIS - Fourchette / Fork	18/10 polished	210	70	6
4	NYC210FRK	NEW YORK - Fourchette / Fork	18/10 polished	210	70	6



SERVICE
pour le service

BOTTLE
MODULES
modules
bouteille



MODULE5CLR + MODULE1CLR © Silodesign™

Assemblez une bouteille isotherme double paroi.
Séparez les éléments et utilisez le flacon simple paroi pour servir dans votre verre ou votre tasse.

Make an insulated double wall bottle.
Separate the elements and use the single layer bottle to serve into your glass or cup.



Ref.	Description	H (mm)	D (mm)	Cap./Vol. (cl)	Pcs/CTN
MODULE1CLR	verre BASE sans anse / no handle glass	93	88	35	24
MODULE5CLR*	bouteille / bottle	133	88	35	24

* La bague en silicone «ICE» est amovible et disponible en différentes couleurs. Vendus séparément à l'unité. (p.46)

* The silicone accessory «ICE» is removable and can be chosen in different colors. «Sold separately, by unit. (p.46)



SMALL CARAFS

petites carafes



saucés, huile et vinaigre
sauces, oil and vinegar

Choississér votre élémént pour illimuner vos services de table: vinaigres, saucés...

Choose the element to enlight your table services, to serve vinegar and other sauces....



CARAF10CL



CARAF20CL



SPH09CM

Ref.	H (mm)	D (mm)	Cap./ Vol (cl)	Bouchon / stopper	Pcs/CTN
CARAF10CL	100	45	10	non / no	24
CARAF20CL	160	60	20	non / no	12
SPH09CM-BLK	120	90	40	Verre (glass)	10

CARAF MODULES

modules carafe



MODULE2BEC (caraf) + MODULE0CLR © Silodesign™



MODULES
une invention brevetée

Assemblez une carafe isotherme double paroi avec ou sans anse.
Séparez les éléments et utilisez la carafe simple paroi pour servir dans votre verre ou votre tasse.

Make an insulated double wall carafe with or without handle.
Separate the elements and use the single layer caraf to serve into your glass or cup.

single carafe
MODULE2BEC



Carafe
avec anse



Cup
MODULE0CLR

single carafe
MODULE2BEC



Carafe
sans anse



glass
MODULE1CLR

Ref.	Description	H (mm)	D (mm)	Cap./Vol. (cl)	Pcs/CTN
MODULE0CLR	tasse BASE avec anse / cup with handle	93	88	35	24
MODULE1CLR	verre BASE sans anse / no handle glass	93	88	35	24
MODULE2BEC*	verre avec bec verseur / glass with spout	110	88	25	24

* La bague en silicone «ICE» est amovible et disponible en différentes couleurs. Vendus séparément à l'unité. (p.46)
* The silicone accessory «ICE» is removable and can be chosen in different colors. «Sold separately, by unit. (p.46)



ACCESSORIES
les accessoires

MODULE BOX

boîte module



S'utilise aussi en verrine : MODULE4CLR © Silodesign™

MODULES
une invention brevetée

Les MODULES sont polyvalents.

Utilisez le verre simple avec le couvercle pour créer une boîte sobre et élégante.

Cette boîte en verre est munie d'un joint supplémentaire sur le couvercle, afin de préserver les arômes.

Cette boîte est aussi parfaite pour conserver vos aliments au réfrigérateur.

Idée supplémentaire: Le couvercle peut aussi être utilisé en verrine.

MODULES are polyvalent.

Use the single glass with the cover to obtain an elegant glass box to enlighten your ingredients.

The box has an additional silicone seal on the cover, in order to preserve the ingredients aromas.

Also perfect to keep your food in refrigerators.

Tip: The cover can also be reverted to be used as a verrine.

cover / verrine
MODULE4CLR



Boîte



glass
MODULE1CLR



Ref.	Description	H (mm)	D (mm)	Cap./Vol. (cl)	Pcs/CTN
MODULE4CLR*	couvercle / cover	34	88	10	24
MODULE1CLR	verre BASE sans anse / no handle glass	93	88	35	24

* La bague en silicone «ICE» est amovible et disponible en différentes couleurs. Vendus séparément à l'unité. (p.46)

* The silicone accessory «ICE» is removable and can be chosen in different colors. «Sold separately, by unit. (p.46)

SMALL BOXES

petites boîtes



BTE8040MM + TE50GLD © Silodesign

les verrines boîtes + bouton en Silicone

glass boxes + silicone button

Petites boîtes chics en verre, pour disposer vos épices, vos graines, et autres petits ingrédients.

Little chic glass boxes to dispose your spices, seeds, and other little ingredients.



BTE6040MM

BTE7040MM

BTE8040MM

BTE9040MM

Ref.	H (mm)	D (mm)	Pcs/CTN
BTE6040MM	40	60	24
BTE7040MM	40	70	24
BTE8040MM	40	80	24
BTE9040MM	40	90	24

Les boutons* en silicones sont disponibles en de multiples formes et couleurs. Faites votre sélection !

The silicone buttons* are available in a large range of shapes and colors. Make your choice !

* Boutons vendus séparément, à l'unité. (p.47)

* Buttons sold separately, by unit. (p.47)




RUSSIAN DOLLS poupées russes

mini verrines Poupées Russes Russian Dolls verrines

Les Poupées Russes sont des verrines utiles pour toute sorte de petites préparations, mise en bouche, mousses, jus, etc.

Russian Dolls are little verrines useful for many small preparations like mise en bouche, juices, dessert, etc.



Ref.	H (mm)	D (mm)	Cap. / Vol (cl)	Pcs/CTN
P70MM	70	35	4	60
P55MM	55	45	5	NOT AVAILABLE
P40MM	40	55	6	60
P30MM	30	65	7	60
P20MM	20	75	8	60

BLACK TRAY

plateau noir



plateau noir en bambou personnalisable
customizable black bamboo tray

Plateau* carré noir, en bambou peint, livré avec sa feuille silicone anti-dérapante.
Le format intérieur 20x20cm, il permet de recevoir des carreaux de carrelage 20x20cm du commerce pour un effet unique, en accord parfait avec votre décoration !

Square black bamboo tray*, withits non-slip black silicone sheet.
It inner size of 20x20cm was designed to be able to receive 20x20cm standard tiles sold in the market, in order to set up a unique style according to your decoration !



TRAY2222BLK

Ref.	Couleur / Color	H (mm)	Lxl (mm)	Pcs/CTN
TRAY2222BLK	NOIR / BLACK	30	220x220	10

*Plateau vendu sans carreau de carrelage.

*Tray sold without tile.

SILOFLAMES

les siloflames



SF08CM, SF13CM, SF19CM

les photophores photophores

L'incontournable!
Ces photophores fonctionnent avec des bougies chauffe-plat standard.
L'effet de lévitation est bluffant!
La flamme éclaire à 360°, même en dessous.
Un tube pare-vent permet de les utiliser à l'extérieur.

A must to have!
These photophores use standard tealight candles.
Their amazing levitation effect to the flame is amazing!
The ray of light goes all around, even below the candle holder.
The optional windscreen can be used outside.



*SFWIND est un pare-vent qui se pose autour de SF08CM ou SF13CM.

*SFWIND is a windscreen to dispose around SF08CM or SF13CM.

Ref.	Designation	H (mm)	D (mm)	Pcs/CTN
SF08CM	Photophore 8cm	80	60	20
SF13CM	Photophore 13cm	130	60	20
SF19CM	Photophore 19cm	190	60	20
SFWIND*	Pare-vent Wind Screen	200	70	20

GLASS STRAWS

pailles en verre



les pailles en verre écologiques
sustainable glass straws



STW200MM



STW140MM

Ref.	Désignation	L (mm)	D.ext-D.int (mm)	Pcs/CTN
STW140MM	PAILLE / STRAW	140	8-4	24
STW200MM	PAILLE / STRAW	200	8-4 / 8-6	24
BRUSH4STW	BROSSE / BRUSH	240	-	6

SUSTAINABLE DOUBLE LAYER METAL FILTERS

New!

tea / thé

FILTER33MM




support:

EVEILSTANDBLK
p.71

wine / vin


FILTER99MM



GLASSCONEMINI




coffee / café

FILTER125MM



GLASSCONE

Filtre durables double paroi pour les cafés et thés de spécialité
Durable double layer filters for specialty coffee and tea




designed for
AeroPress™

DISK62MM

FACE A

FACE B



Ref.	Désignation	H (mm)	D (mm)	Pcs/CTN
FILTER99MM	Cone filter (small)	70	99	12
FILTER125MM	Cone filter (medium)	100	125	12
FILTER145MM	Cone filter (large)	100	145	12
FILTER33MM	Tube filter for tea + Cold Brew	150	33	12
DISK62MM	Disk filter	1	62	12
GLASSCONEMINI	Cone for FILTER99MM (wine)	90	80	24
GLASSCONE	Cone for FILTER125MM / FILTER145MM	115	133	12

OPTIONNAL STOPPERS

Les bouchons optionnels



Les bouchons pour nos flacons Silodesign Stoppers for Silodesign's bottles

Les bouchons supplémentaires sont disponibles, ils s'adaptent à toutes nos bouteilles Silodesign, qu'elles soient utilisées en théières, cafetières, pour le vins ou les jus...
Le silicone apporte une étanchéité pour conserver les arômes pour une très longue durée.
Les bouchons noir ou blanc en silicone intègrent un disque en chêne gravé au laser à l'effigie de «SILODESIGN». Possibilité de graver sur mesure: nous consulter.

Additional stoppers are available, they are designed to fit with all our Silodesign's bottles, used as teapots, coffee flask, wine carafe, or for juices...
The silicone rubber add a protection to ensure to keep the aromatic flavours for a long period of time.
The black or white stoppers included a plain oak wood disk, with our «SILODESIGN» brand laser engraved.
You can also customize the logo with your own drawing: please send us a request.



BOTTAP2



BOTTAP4



BOTTAP5

Ref.	Désignation	Matière	H (mm)	D (mm)	Pcs/CTN
BOTTAP2	BOUCHON EN VERRE / GLASS STOPPER	Verre + silicone translucide	45	45	6
BOTTAP4	BOUCHON NOIR / BLACK STOPPER*	Silicone + Rondelle de Chêne	30	45	6
BOTTAP5	BOUCHON BLANC / WHITE STOPPER*	Silicone + Rondelle de Chêne	30	45	6



*Ces bouchons s'adaptent aussi au filtre à thé. (p.121)

*These stoppers can also be used with the tea filter. (p.121)



SILODESIGN

boutique en ligne / online store :

www.silodesign.com

sur le café et le thé / about coffee and tea :

www.00-01.coffee

Élu «Meilleur Nouveau Produit»,
Coffee Festival, Chicago 2017

Award-winning «Best New Product»
Coffee Festival, Chicago 2017



by



Les photos du catalogue ne sont pas contractuelles, des modifications peuvent être apportées aux produits, et aux prix, sans préavis.

The photos of this catalogue are not contractual. Some modifications can be made on the products or price without further notification.

Les dimensions indiquées sur ce catalogue peuvent varier légèrement sur les objets réels.

The dimensions written on this catalogue can be slightly different on the real items.

Edition de Nov. 2022. (Version 2023.0)
Copyrights © Silodesign™

Edition of Nov. 2022 (Version 2023.0)
Copyrights © Silodesign™



 **SILODESIGN**

SILODESIGN™ @ CHÂTEAU MANIEU - 33126 LA RIVIERE - FRANCE

STACK20CL © Silodesign™
Crédit photo : Arnaud Dauphin pour Arts & Gastronomie - Chef Laurent Peugeot.